

(2)日報の内容を修正したい場合は？

【答え】以下手順をご参考ください。

運行の日時、乗務員、または作業内容等、様々な修正が可能です。

①『web 地球号』メニュー画面より、


日次 入力・日報帳票 管理 - 日次 データ入力 - 運行データ追加・修正 を選択して、画面を起動します。

処理データ	全データ	適用	表示条件指定 更新								
運行日	事業所CD	事業所名	車種CD	車種名	乗務員CD1	乗務員名1	出社日時	退社日時	出庫日時	10/	
25/10/29	1	本社 (四国支店)	6973	愛媛300き6973	103	田中 純一	10/29 08:19	10/29 17:47	10/29 08:19	10/	
25/10/28	1	本社 (四国支店)	6973	愛媛300き6973	103	田中 純一	10/28 08:07	10/28 17:06	10/28 08:07	10/	
25/10/27	1	本社 (四国支店)	6973	愛媛300き6973	103	田中 純一	10/27 06:53	10/27 09:18	10/27 06:53	10/	
25/10/25	1	本社 (四国支店)	6973	愛媛300き6973	103	田中 純一	10/25 07:53	10/25 18:33	10/25 07:53	10/	
25/10/24	1	本社 (四国支店)	6973	愛媛300き6973	103	田中 純一	10/24 07:57	10/24 18:33	10/24 07:57	10/	
25/10/21	1	本社 (四国支店)	6973	愛媛300き6973	103	田中 純一	10/21 21:24	10/23 15:48	10/21 21:24	10/	
25/10/19	1	本社 (四国支店)	6973	愛媛300き6973	103	田中 純一	10/19 08:37	10/21 21:48	10/19 08:37	10/	
25/10/18	1	本社 (四国支店)	6973	愛媛300き6973	103	田中 純一	10/18 17:01	10/18 17:06	10/18 17:01	10/	
25/10/18	1	本社 (四国支店)	6973	愛媛300き6973	103	田中 純一	10/18 17:04	10/18 18:15	10/18 17:04	10/	
25/10/18	1	本社 (四国支店)	6973	愛媛300き6973	103	田中 純一	10/18 18:41	10/18 18:47	10/18 18:41	10/	

最初 1 2 3 4 5 ... 最後

編集制解除 新規運行作成 戻る

②運行の日時・乗務員・車種を修正方法

a) 修正が必要な運行データの  ボタンをクリックすると、編集画面が表示されます。


乗務員や車種、運行日時やメーター値などの情報を修正可能です。

乗務員	3	中田 聡
車種	2828	愛媛100か2828
事業所	1	本社営業所
出社日時	27年06月13日01時49分	
退社日時	27年06月23日18時00分	
出庫日時	27年06月13日01時49分	
帰庫日時	27年06月13日14時21分	
運行日	27年06月13日	
出庫メーター	172291.01	km
帰庫メーター	172824.58	km
総走行距離	533.56	km
乗車走行距離	513.519	km
高速道走行距離	246.620	km
バイク走行距離	0.000	km

登録 中止


b) 運行データ修正後、[登録]ボタンをクリックしてください。入力内容が保存されます。


③作業(積み・降し等)の追加・修正方法

- a) 調整が必要な運行データの  ボタンをクリックし、次の作業入力画面を表示します。


運行日	乗務員	車種	出庫日	帰庫日			
27/06/13	中田 聡	2828	27/06/13	27/06/13	前データ	次データ	
コース	2 松山大阪往復便		コース登録				
作業	開始日時	終了日時	開始場所CD	開始場所名	開始市町村名	終了場所CD	終了
  休憩	27/06/13 01:49	27/06/13 02:02			愛媛県四国中央市金生町山田井		
  給油	27/06/13 02:08	27/06/13 02:08			愛媛県四国中央市上分町		
  休憩	27/06/13 05:44	27/06/13 06:37			大阪府東大阪市川田 1		
  降し	27/06/13 06:38	27/06/13 07:09			大阪府東大阪市加納 1		
  休憩	27/06/13 07:34	27/06/13 08:16			大阪府堺市美原区太井		
  積み	27/06/13 08:07	27/06/13 08:34			大阪府堺市美原区太井		
  休憩	27/06/13 14:15	27/06/13 14:21			愛媛県四国中央市金生町山田井		
  積み

状態入力 経費入力 売上入力 作業時間再集計 閉じる

- b) 修正が必要な作業の  ボタンをクリックし、編集を開始します。

- c)  をクリックすると以下の作業項目選択画面が表示されます。

作業	開始日時	終了日時
積み	27/08/10 09:49	27/08/10 10:00
降し	27/08/10 11:50	27/08/10 12:00
待機	27/08/10 12:46	27/08/10 13:00
構内	27/08/10 14:07	27/08/10 14:00
その他1		
休憩		
休息		

- d) 変更したい作業項目を選択後、 ボタンをクリックすると、修正内容が保存されます。

他の項目の修正方法については以下をご参照ください。

運用ドキュメント W② web 地球号 運用説明書 II-66 ~ 74 ページ